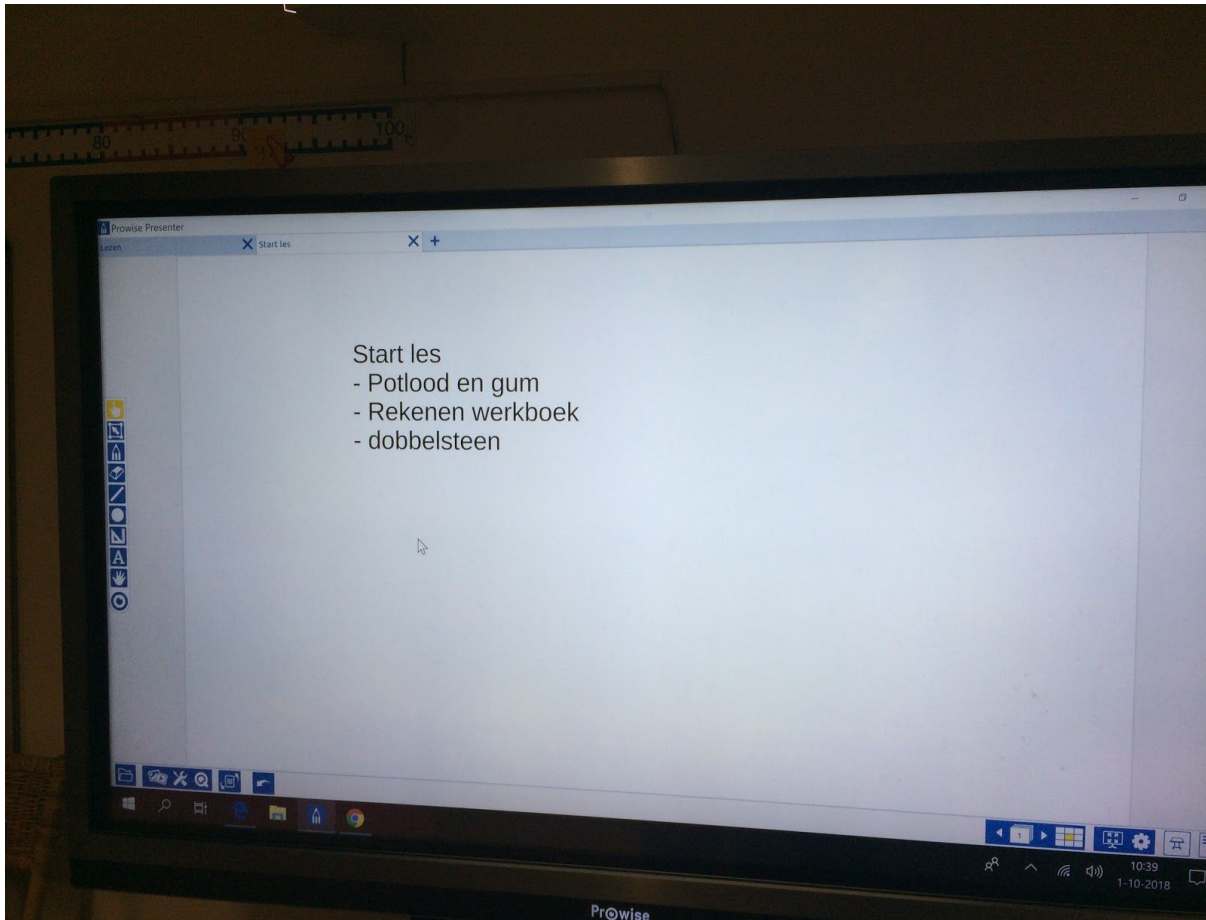


Een rekenles in groep 4.

We pakken alles wat we nodig hebben voor de rekenles.












De juf geeft uitleg. Vandaag leren we wat X betekent.

Blok 2 > Les 6

Digitaal Boeken Leerkracht Pluspunt - digibordsoftware - groep 4

1 Hoeveel groepjes zie je?



.....4..... groepjes van2..... eikels
..... groepjes van vogels
..... groepjes van stenen
..... groepjes van bloemen

Aantekenen

Keersom
1 blokje

Hulpmiddelen
Gereedschap
Pruis

Opgave 1
Les 6 van 17

Prowise



Gebruik je dobbelsteen!

1-10

① blok 2 les 6

② blz 69, 70, 71
Ruilen

Ik heb nodig...

Gisteren...
Nu gaan we...
Ik kan al...

Uitleg

Ronde 1

Instructietafel

Ronde 2

instructietafel

Ronde 3

Evaluatie

De timer wordt gezet zodat de kinderen weten hoe lang ze mogen werken.




De kinderen zijn hard aan het werk. Er wordt goed gebruik gemaakt van de koptelefoons en stilwerkplekken.











Dit was een fijne rekenles. De kinderen hebben goed naar de uitleg geluisterd en hard gewerkt.