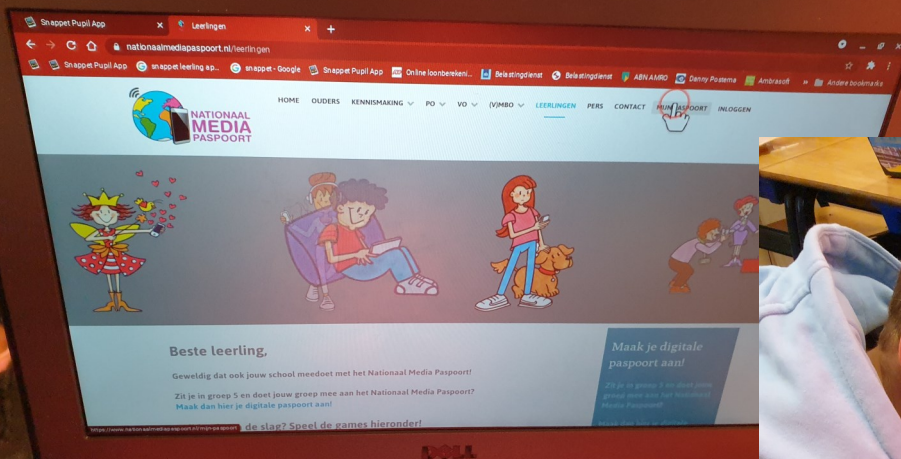



# Bijlage groep 6

## Nationaal Media paspoort

In de klas zijn wij gestart met het Nationaal media-paspoort. Het doel hiervan is dat wij Mediawijs worden. We leren hoe we veilig met het internet omgaan. Ook leren we wat de risico's van het internet zijn, hoe het internet ons kan beïnvloeden en hoe je met wachtwoorden omgaat. We moesten eerst allemaal een digitaal paspoort aanmaken. We hopen dat we na deze lessen weten hoe we op een verstandige manier met het internet omgaan.



## Werkstukken

We zijn in groep 6 begonnen met de werkstukken. We hebben allemaal een onderwerp uitgekozen. Je mocht als onderwerp ook kiezen voor dieren en sporten. In de hogere groepen niet meer. We hebben eerst een woordweb gemaakt. Daarna zijn we opzoek gegaan naar goede informatie. Met het stappenplan erbij zorgen we dat we over een aantal weken allemaal een mooi werkstuk gemaakt hebben.

### Stappenplan werkstuk groep 5 en 6

1. Vul onderwerpblad in.  
a. Wachtwoord  
b. Kies een onderwerp  
c. Vertel wat je wilt schrijven
2. Schrijf een inleiding.  
a. Waarom heb je dit onderwerp gekozen?  
b. Schrijf je onderwerp op  
c. Vertel wat je wilt schrijven
3. Zoek passende informatie.  
a. Lees de informatie op  
b. Schrijf je onderwerp op  
c. Vertel wat je wilt schrijven
4. Schrijf de hoofdtekst.  
a. Lees de informatie op  
b. Schrijf je onderwerp op  
c. Vertel wat je wilt schrijven
5. Schrijf het slot.  
a. Wat heb je geleerd?  
b. Hoe heb je het onderwerp behandeld?
6. Zoek/maak een afbeelding.  
a. Plak de afbeelding op  
b. Schrijf je onderwerp op
7. Maak een afbeelding.  
a. Op de afbeelding  
b. Schrijf je onderwerp op
8. Maak een afbeelding.  
a. Op de afbeelding  
b. Schrijf je onderwerp op
9. Je werkstuk is klaar!

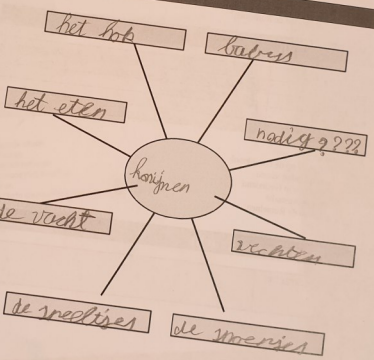
### Onderwerpblad groep 6

Naam leerling: Suus

Welke onderwerpen spreken je aan?

Konijnen tuinen Zwammen  
Schuldensdier voetbal knuffels


### Woordveld





## Papier maché

Met de hele klas gingen we wat maken met papiermaché. We konden kiezen uit een ei of een kip. In het begin vonden we het wel een beetje vies. Later vonden we het juist superleuk om dit te maken. We mochten zelf kiezen in welke kleuren we hem verfden. Het resultaat was heel mooi.



## Mevrouw Schrijftaal en Poëzieproject

Op dinsdag 6 april kregen wij bezoek van Mevrouw Schrijftaal. Ze kwam ons iets vertellen over poëzie. We hebben geleerd hoe we een dierengedicht kunnen maken. In de komende weken zullen wij nog meer soorten gedichten gaan schrijven.